

経皮吸収型 過活動膀胱治療剤
オキシブチニン塩酸塩経皮吸収型製剤

薬価基準収載

ネオキシテープ 73.5mg

NEOXY®Tapes 73.5mg

商品仕様変更のご案内

謹啓 時下ますますご清栄のこととお慶び申し上げます。

平素は当社商品に格別のご高配をいただき、厚く御礼申し上げます。

この度、経皮吸収型 過活動膀胱治療剤『ネオキシ®テープ 73.5mg』に関しまして、
包装袋・使い方説明書の商品仕様を変更いたしますので、下記の通りご案内申し上げます。

今後とも、なお一層のご愛顧をいただきますよう、何卒よろしくお願い申し上げます。

謹白

久光製薬株式会社

【変更品の初回製造番号および当社出荷予定時期】

商品名	包装	統一商品コード	初回製造番号	使用期限	当社からの出荷予定時期
ネオキシ®テープ73.5mg	70枚(7枚/1袋×10袋)	188-41909-0	C504T	2028年4月	2025年5月下旬

※統一商品コード、GS1コードなどの各種コードに変更はありません。

※商品入数に変更はありません。

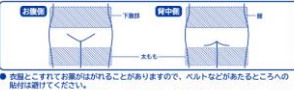

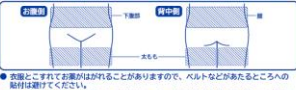
※変更品の出荷時期は、在庫状況により前後する場合があります。

■変更に関しましては、変更前と変更後の商品が流通することにより、ご迷惑をお掛けいたしますが、
何卒ご了承いただきますようお願い申し上げます。

【包装袋】

※原寸大ではございません。

現行品	変更品
<p>包装袋に使用されている白インキを バイオマス 10%の白インキに変更（ 部分）</p> <p>HELLO! ECO! 包装袋にはバイオマス 10%の白インキを使用 しています。</p> <p>バイオマスインキとは：綿、パルプ、米ぬか、植物油、種子などの主に植物由来の 資源（バイオマス）から成分を抽出して作られたインキです。</p>	

現行品	変更品
<p>Hisamitsu ネオキシテープ73.5mgを使用されている方へ ご使用の際は、必ずお読みください。</p> <p>【このお薬について】 ●このお薬は適量投与に対する尿量増加、喉乾及び知覚性尿失禁の改善を目的としています。 ●このお薬は1日1回、毎朝起床後又は起床後2時間以内に起床後初めて使用する貼付剤です。 ●貼付後は患部の湿気に応じて使用してください。 【貼付場所】 ●このお薬は「下腹部」または「臀部」で貼付部位のいずれか1箇所にて貼ってください。</p>  <p>●衣類とこすれてお薬のはがれることがありますので、ベルトなどがあたるところへの貼付は避けてください。 ●貼付場所をよく拭いて清潔にしてください。また、水分や汗は十分に取り替えてください。 ●喉乾や喉痛、皮膚炎などがあつたら貼付部位は避けてください。 ●喉乾や喉痛、皮膚炎などがあつたら貼付部位は避けてください。かゆくなったり、赤くなったり、かぶれたりする場合がありますので毎日貼りかえることに貼付位置を必ず変えてください。貼り直しは貼付位置を変えてください。</p> <p>1日1回1枚貼ってください。同時に複数枚貼らないでください。</p> <p>貼りかえ例 ① 貼付する側のテープを剥がす ② 貼付する側のテープを剥がす ③ 貼付する側のテープを剥がす</p> <p>【お薬カレンダー】 お薬カレンダーを記入し、貼り終わったらチェック☑を入れてください。</p> <p>NTB2009014 作成：久光製薬株式会社 作成年月：2022年1月 S2014</p>	<p>Hisamitsu ネオキシテープ73.5mgを使用されている方へ ご使用の際は、必ずお読みください。</p>  <p>【このお薬について】 ●このお薬は適量投与に対する尿量増加、喉乾及び知覚性尿失禁の改善を目的としています。 ●このお薬は1日1回、毎朝起床後又は起床後2時間以内に起床後初めて使用する貼付剤です。 ●貼付後は患部の湿気に応じて使用してください。 【貼付場所】 ●このお薬は「下腹部」または「臀部」で貼付部位のいずれか1箇所にて貼ってください。</p>  <p>●衣類とこすれてお薬のはがれることがありますので、ベルトなどがあたるところへの貼付は避けてください。 ●貼付場所をよく拭いて清潔にしてください。また、水分や汗は十分に取り替えてください。 ●喉乾や喉痛、皮膚炎などがあつたら貼付部位は避けてください。 ●喉乾や喉痛、皮膚炎などがあつたら貼付部位は避けてください。かゆくなったり、赤くなったり、かぶれたりする場合がありますので毎日貼りかえることに貼付位置を必ず変えてください。貼り直しは貼付位置を変えてください。</p> <p>1日1回1枚貼ってください。同時に複数枚貼らないでください。</p> <p>貼りかえ例 ① 貼付する側のテープを剥がす ② 貼付する側のテープを剥がす ③ 貼付する側のテープを剥がす</p> <p>【お薬カレンダー】 お薬カレンダーを記入し、貼り終わったらチェック☑を入れてください。</p> <p>NTB2009014 作成：久光製薬株式会社 作成年月：2022年1月 S2014</p> <p>【貼り方】イラスト①を変更</p>

医療関係者向け情報サイト



医療現場でご活用いただけるお役立ち情報やサービスをお届けしています！ぜひ、ご登録ください。

〈文献請求先及び問い合わせ先〉



〒135-6008 東京都江東区豊洲三丁目3番3号 TEL.0120-381332 FAX.(03)5293-1723 受付時間/9:00-17:50(土日・祝日・会社休日を除く)



https://www.hisamitsu-pharm.jp

