





モーラス®パップ® 60mg を使用されている方へ

MOHRUS® Paps 60mg

フィルム印字のデザインは変更しましたが、製剤の大きさ、有効成分および含有量、効能・効果、用法・用量など製剤に変更はございません。





仕様変更点

現行品

<p>モーラスパップ 60mg</p>  <p>② 薬面を患部に貼り、青いフィルムを引っぱられるように折り返します</p> <p>最後にこの部分を つかんではがします</p>	<p>モーラスパップ 60mg</p>  <p>① はじめに左右に引っぱって薬面を出します</p> <p>最後にこの部分を つかんではがします</p>
<p>モーラスパップ 60mg</p>  <p>② 薬面を患部に貼り、青いフィルムを引っぱられるように折り返します</p> <p>最後にこの部分を つかんではがします</p>	<p>モーラスパップ 60mg</p>  <p>① はじめに左右に引っぱって薬面を出します</p> <p>最後にこの部分を つかんではがします</p>



変更品

<p>モーラスパップ 60mg</p>  <p>② 薬面を患部に貼り、青いフィルムを引っぱられるように折り返します</p> <p>最後にこの部分を つかんではがします</p>	<p>モーラスパップ 60mg</p>  <p>① はじめに左右に引っぱって薬面を出します</p> <p>最後にこの部分を つかんではがします</p>
<p>モーラスパップ 60mg</p>  <p>② 薬面を患部に貼り、青いフィルムを引っぱられるように折り返します</p> <p>最後にこの部分を つかんではがし</p>	<p>モーラスパップ 60mg</p>  <p>① はじめに左右に引っぱって薬面を出します</p> <p>最後にこの部分を つかんではがします</p>

フィルム印字のデザインを変更し、貼り方のイラストを見えやすくしました。